

# easy ray™ Ze

Statif basculant



easy ray



**SWISS+MADE**

**MTS**   
Maschinenbau AG

# Atouts

## easy ray Ze

- **Modulaire**  
Ce système intégré vous offre une modularité optimale. Les spécifications peuvent être adaptées en fonction des besoins du client. Outre les fixations murales diverses, il y a également une variante de type îlot avec cadre de fixation dédié.
- **Compact**  
La réalisation en statif basculant fait de ce système individuel une solution peu encombrante et hautement fonctionnelle. L'easy ray™ Ze est la solution idéale pour les salles à dimensions réduites.
- **Sûr, rapide et simple**  
L'opération manuelle contribue à une utilisation très efficace en toute sécurité. La rapidité des réglages se traduit par une augmentation du nombre d'exams effectués. Grâce à la facilité d'utilisation vous pourrez accorder toute votre attention au patient.
- **Coût**  
L'utilisation de composants de haute qualité garantit des coûts faibles tout au long de la vie utile de l'appareil tout en assurant l'efficacité et des coûts d'exploitation optimisés.
- **Caractéristiques mécaniques**  
L'easy ray™ Ze est fixé au sol ainsi qu'au mur et porte le bras transversal basculant avec son bras en Z à hauteur variable. La distance très réduite par rapport au sol, permet les radiographies du genou en charge sans besoin d'un escabeau. L'installation de radiologie peut être complétée avec une table universelle. La DFF (distance foyer-film) est réglable de 1100 à 2000 mm.

# Précision

## en conception et production



Câblage



Indication de l'angle de rotation du bras transversal




Indication du format pour collimation sur support de récepteur image



Rotation du tube avec indexation

# Réglages

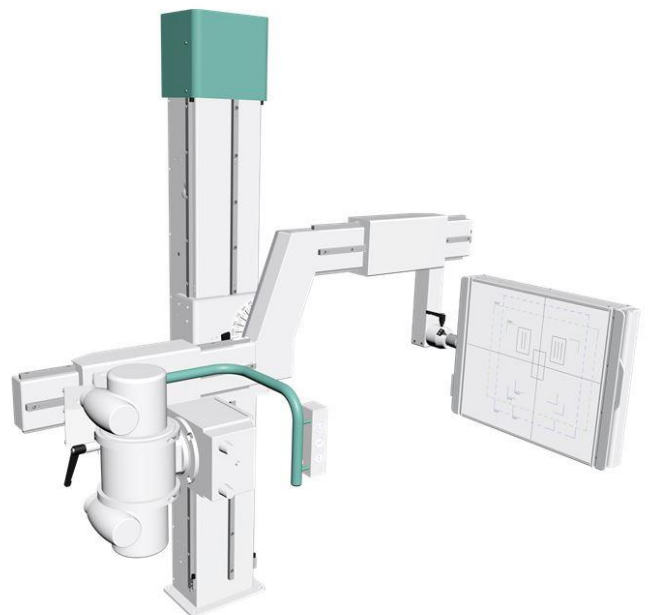
instantanés et faciles



# Options

adaptées à vos souhaits

- Versions avec tube positionné à gauche ou à droite
- Différentes longueurs de fixations murales à partir de 20mm du mur
- Composants peints selon souhaits client



# Sur mesure

## Spécifications techniques



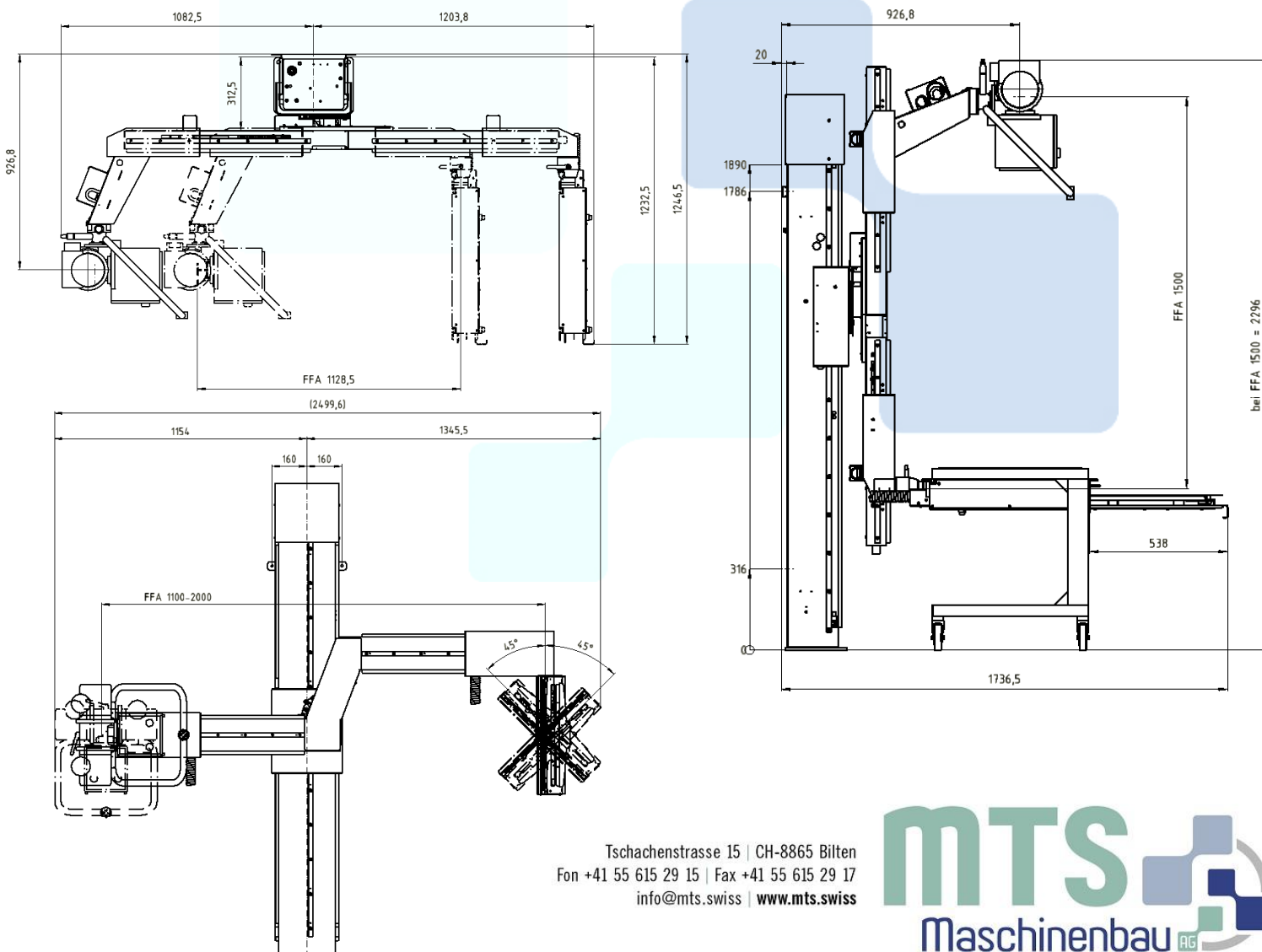
### Spécifications de la colonne murale

|                     |         |
|---------------------|---------|
| Hauteur             | 2175 mm |
| Hauteur de la salle | 2500 mm |

### Bras transversal

|  |   |
|--|---|
| Centre du faisceau - sol min.              | 310 mm  |
| Centre du faisceau - sol max.              | 1620 mm   |
| Rotation du bras transversal               | -30° à +135°  |
| Récepteur image TE pour capteur 14" x 17"  | Tiroir avec mécanisme de rotation, capteur amovible |
| Récepteur image TE pour capteur 17" x 17"  | Tiroir, capteur amovible, installation fixe         |
| Récepteur image TE pour CR / conventionnel | avec grille motorisée                               |
| Grille antidiffusante                      | oscillante ou fixe, amovible                        |
| Angle d'inclinaison TE                     | -45° à +45°   |
| Réglage manuel de la DFF                   |   |
| Gamme DFF                                  | 1100 à 2000 mm                                      |
| Rotation de l'ensemble radiogène           | -90° / + 180°                                       |

*Sous réserve de modifications techniques*



Tschachenstrasse 15 | CH-8865 Bilten  
Fon +41 55 615 29 15 | Fax +41 55 615 29 17  
info@mts.swiss | www.mts.swiss

**MTS**  
Maschinenbau AG